



Información Presupuestaria

CUENTA PÚBLICA | 2023
ENTIDAD FEDERATIVA DE TLAXCALA


SECTOR PARAESTATAL

Cuenta Pública 2023 Universidad Politécnica de Tlaxcala Region Poniente Estado Analítico de Ingresos Del 01 de enero al 30 de septiembre de 2023

Rubro de Ingresos	Ingreso					Diferencia (7=6-1)
	Estimado	Ampliaciones y Reducciones	Modificado	Devengado	Recaudado	
	(1)	(2)	(3= 1 + 2)	(4)	(5)	
Impuestos	0	0	0	0	0	0
Cuotas y Aportaciones de Seguridad Social	0	0	0	0	0	0
Contribuciones de Mejoras	0	0	0	0	0	0
Derechos	0	0	0	0	0	0
Productos	0	0	0	2,851	2,851	2,851
Aprovechamientos	0	0	0	0	0	0
Ingresos por Ventas de Bienes y Prestación de Servicios y Otros Ingresos	4,093,600	0	4,093,600	2,670,490	2,670,490	-1,423,110
Participaciones, Aportaciones, Convenios, Incentivos Derivados de la Colaboración Fiscal y Fondos Distintos de Aportaciones	7,667,296	0	7,667,296	6,273,242	6,273,242	-1,394,054
Transferencias, Asignaciones, Subsidios y Subvenciones, y Pensiones y Jubilaciones	8,278,094	2,300,000	10,578,094	8,282,926	8,282,926	4,832
Ingresos Derivados de Financiamientos	0	0	0	0	0	0
Total	20,038,990	2,300,000	22,338,990	17,229,309	17,229,309	-2,812,332
				Ingresos excedentes¹		

Estado Analítico de Ingresos Por Fuente de Financiamiento	Ingreso					Diferencia (7= 6 - 1)
	Estimado	Ampliaciones y Reducciones	Modificado	Devengado	Recaudado	
	(1)	(2)	(3= 1 + 2)	(4)	(5)	
Ingresos del Poder Ejecutivo Federal o Estatal y de los Municipios	0	0	0	0	0	0
Impuestos	0	0	0	0	0	0
Cuotas y Aportaciones de Seguridad Social	0	0	0	0	0	0
Contribuciones de Mejoras	0	0	0	0	0	0
Derechos	0	0	0	0	0	0
Productos	0	0	0	0	0	0
Aprovechamientos	0	0	0	0	0	0
Participaciones, Aportaciones, Convenios, Incentivos Derivados de la Colaboración Fiscal y Fondos Distintos de Transferencias, Asignaciones, Subsidios y Subvenciones, y Pensiones y Jubilaciones	0	0	0	0	0	0
Ingresos de los Entes Públicos de los Poderes Legislativo y Judicial, de los Órganos Autónomos y del Sector Paraestatal o Paramunicipal, así como de las Empresas Productivas del Estado	20,038,990	2,300,000	22,338,990	17,229,309	17,229,309	-2,812,332
Cuotas y Aportaciones de Seguridad Social	0	0	0	0	0	0
Productos	0	0	0	2,851	2,851	2,851
Ingresos por Ventas de Bienes, Prestación de Servicios y Otros Ingresos	4,093,600	0	4,093,600	2,670,490	2,670,490	-1,423,110
Transferencias, Asignaciones, Subsidios y Subvenciones, y Pensiones y Jubilaciones	15,945,390	2,300,000	18,245,390	14,556,168	14,556,168	-1,389,222
Ingresos derivados de financiamiento	0	0	0	0	0	0
Ingresos Derivados de Financiamientos	0	0	0	0	0	0
Total	20,038,990	2,300,000	22,338,990	17,229,309	17,229,309	-2,812,332
				Ingresos excedentes¹		

¹ Los Ingresos excedentes se presentan para efectos de cumplimiento de la Ley General de Contabilidad Gubernamental y el importe reflejado debe ser siempre mayor a cero
Las ampliaciones dentro del presupuesto de ingresos están integradas por las ampliaciones de ingresos por \$215.18 por ingresos propios depositados a las cuentas de la Universidad




Cuenta Pública 2022
 Universidad Politécnica de Tlaxcala Region Poniente
 Estado Analítico del Ejercicio del Presupuesto de Egresos
 Clasificación Administrativa
 Del 1 de enero al 30 de septiembre de 2023

Concepto	Egresos					Subejercicio 6 = (3 - 4)
	Aprobado	Ampliaciones/ (Reducciones)	Modificado	Devengado	Pagado	
	1	2	3 = (1 + 2)	4	5	
SECRETARIA ADMINISTRATIVA	\$20,038,990	\$2,300,000	\$22,338,990	\$16,064,728	\$16,064,728	\$6,274,262
Total del Gasto	\$20,038,990	\$2,300,000	\$22,338,990	\$16,064,728	\$16,064,728	\$6,274,262



UPTrep
 UNIVERSIDAD POLITÉCNICA
 DE TLAXCALA REGION PONIENTE
 CLAVE: 29EPO0002B
 RECTORÍA



UPTrep
 UNIVERSIDAD POLITÉCNICA
 DE TLAXCALA REGION PONIENTE
 SECRETARÍA ADMINISTRATIVA
 CLAVE: 29EPO0002B

SECTOR PARAESTATAL

Cuenta Pública 2023
 Universidad Politécnica de Tlaxcala Region Poniente
 Estado Analítico del Ejercicio del Presupuesto de Egresos
 Clasificación por Objeto del Gasto (Capítulo y Concepto)
 Del 01 de enero al 30 de septiembre de 2023

Concepto	Egresos					Subejercicio 6 = (3 - 4)
	Aprobado	Ampliaciones/ (Reducciones)	Modificado	Devengado	Pagado	
	1	2	3 = (1 + 2)	4	5	
Servicios Personales	16,000,445	2,000,000	18,000,445	11,758,770	11,758,770	6,241,675
Remuneraciones al Personal de Carácter Permanente	12,038,904	1,000,000	13,038,904	9,223,580	9,223,580	3,815,324
Remuneraciones al Personal de Carácter Transitorio	0	0	0	0	0	0
Remuneraciones Adicionales y Especiales	1,949,567	0	1,949,567	439,472	439,472	1,510,095
Seguridad Social	2,011,974	0	2,011,974	1,530,592	1,530,592	481,382
Otras Prestaciones Sociales y Económicas	0	1,000,000	1,000,000	565,126	565,126	434,874
Previsiones	0	0	0	0	0	0
Pago de Estímulos a Servidores Públicos	0	0	0	0	0	0
Materiales y Suministros	1,404,346	0	1,404,346	1,474,125	1,474,125	-69,779
Materiales de Administración, Emisión de Documentos y Artículos Oficiales	515,388	0	515,388	517,106	517,106	-1,720
Alimentos y Utensilios	60,000	70,284	130,284	254,863	254,863	-124,579
Materias Primas y Materiales de Producción y Comercialización	0	0	0	0	0	0
Materiales y Artículos de Construcción y de Reparación	36,000	0	36,000	249,715	249,715	-213,715
Productos Químicos, Farmacéuticos y de Laboratorio	142,970	-75,629	67,341	12,785	12,785	54,556
Combustibles, Lubricantes y Aditivos	408,000	0	408,000	312,850	312,850	95,150
Vestuario, Blancos, Prendas de Protección y Artículos Deportivos	86,990	0	86,990	50,391	50,391	36,599
Materiales y Suministros Para Seguridad	0	0	0	0	0	0
Herramientas, Refacciones y Accesorios Menores	155,000	5,345	160,345	76,415	76,415	83,930
Servicios Generales	2,564,199	-168,990	2,395,209	2,269,222	2,269,222	125,987
Servicios Básicos	1,087,900	-213,875	874,025	772,313	772,313	101,712
Servicios de Arrendamiento	0	0	0	0	0	0
Servicios Profesionales, Científicos, Técnicos y Otros Servicios	209,089	-70,000	139,089	100,376	100,376	38,713
Servicios Financieros, Bancarios y Comerciales	113,217	-49,421	63,796	60,788	60,788	3,008
Servicios de Instalación, Reparación, Mantenimiento y Conservación	320,940	-13,695	307,245	394,765	394,765	-87,520
Servicios de Comunicación Social y Publicidad.	160,000	17,910	177,910	201,982	201,982	-24,072
Servicios de Traslado y Viáticos	61,980	10,437	72,417	101,072	101,072	-28,655
Servicios Oficiales	75,860	132,616	208,276	299,217	299,217	-90,941
Otros Servicios Generales	535,413	17,038	552,451	338,709	338,709	213,742
Transferencias, Asignaciones, Subsidios y Otras Ayudas	0	0	0	0	0	0

Cuenta Pública 2023
Universidad Politécnica de Tlaxcala Region Poniente
Estado Analítico del Ejercicio del Presupuesto de Egresos
Clasificación por Objeto del Gasto (Capítulo y Concepto)
Del 01 de enero al 30 de septiembre 2023


Concepto	Egresos					Subejercicio 6 = (3 - 4)
	Aprobado	Ampliaciones/ (Reducciones)	Modificado	Devengado	Pagado	
	1	2	3 = (1 + 2)	4	5	
Transferencias, Asignaciones, Subsidios y Otras Ayudas	0	0	0	0	0	0
Transferencias Internas y Asignaciones al Sector Público	0	0	0	0	0	0
Transferencias al Resto del Sector Público	0	0	0	0	0	0
Subsidios y Subvenciones	0	0	0	0	0	0
Ayudas Sociales	0	0	0	0	0	0
Pensiones y Jubilaciones	0	0	0	0	0	0
Transferencias a Fideicomisos, Mandatos y Otros Análogos	0	0	0	0	0	0
Transferencias a la Seguridad Social	0	0	0	0	0	0
Donativos	0	0	0	0	0	0
Transferencias al Exterior	0	0	0	0	0	0
Bienes Muebles, Inmuebles e Intangibles	70,000	468,990	538,990	562,611	562,611	-23,621
Mobiliario y Equipo de Administración	70,000	0	70,000	93,621	93,621	-23,621
Mobiliario y Equipo Educativo y Recreativo	0	0	0	0	0	0
Equipo e Instrumental Médico y de Laboratorio	0	0	0	0	0	0
Vehículos y Equipo de Transporte	0	468,990	468,990	468,990	468,990	0
Equipo de Defensa y Seguridad	0	0	0	0	0	0
Maquinaria, Otros Equipos y Herramientas	0	0	0	0	0	0
Activos Biológicos	0	0	0	0	0	0
Bienes Inmuebles	0	0	0	0	0	0
Activos Intangibles	0	0	0	0	0	0
Inversión Pública	0	0	0	0	0	0
Obra Pública en Bienes de Dominio Público	0	0	0	0	0	0
Obra Pública en Bienes Propios	0	0	0	0	0	0
Proyectos Productivos y Acciones de Fomento	0	0	0	0	0	0
Inversiones Financieras y Otras Provisiones	0	0	0	0	0	0




SECTOR PARAESTATAL

Cuenta Pública 2023
 Universidad Politécnica de Tlaxcala Region Poniente
 Estado Analítico del Ejercicio del Presupuesto de Egresos
 Clasificación por Objeto del Gasto (Capítulo y Concepto)
 Del 01 de enero al 30 de septiembre de 2023

Concepto	Egresos					Subejercicio 6 = (3 - 4)
	Aprobado	Impliaciones/ (Reducciones)	Modificado	Devengado	Pagado	
	1	2	3 = (1 + 2)	4	5	
Inversiones Financieras y Otras Provisiones	0	0	0	0	0	0
Inversiones Para el Fomento de Actividades Productivas.	0	0	0	0	0	0
Acciones y Participaciones de Capital	0	0	0	0	0	0
Compra de Títulos y Valores	0	0	0	0	0	0
Concesión de Préstamos	0	0	0	0	0	0
Inversiones en Fideicomisos, Mandatos y Otros Análogos	0	0	0	0	0	0
Otras Inversiones Financieras	0	0	0	0	0	0
Provisiones para Contingencias y Otras Erogaciones Especiales	0	0	0	0	0	0
Participaciones y Aportaciones	0	0	0	0	0	0
Participaciones	0	0	0	0	0	0
Aportaciones	0	0	0	0	0	0
Convenios	0	0	0	0	0	0
Deuda Pública	0	0	0	0	0	0
Amortización de la Deuda Pública	0	0	0	0	0	0
Intereses de la Deuda Pública	0	0	0	0	0	0
Comisiones de la Deuda Pública	0	0	0	0	0	0
Gastos de la Deuda Pública	0	0	0	0	0	0
Costo por Coberturas	0	0	0	0	0	0
Apoyos Financieros	0	0	0	0	0	0
Adeudos de Ejercicios Fiscales Anteriores (Adefas)	0	0	0	0	0	0
Total del Gasto	2,038,990	2,300,000	22,338,990	16,064,728	16,064,728	6,274,262



 **UPTrep**
 UNIVERSIDAD POLITÉCNICA
 DE TLAXCALA REGION PONIENTE
 CLAVE: 29EP00002B
RECTORÍA

Presupuestaria / 5

 **UPTrep**
 UNIVERSIDAD POLITÉCNICA
 DE TLAXCALA REGION PONIENTE
SECRETARÍA ADMINISTRATIVA
 CLAVE: 29EP00002B

Cuenta Pública 2023
Universidad Politécnica de Tlaxcala Region Poniente
Estado Analítico del Ejercicio del Presupuesto de Egresos
Clasificación Económica (por Tipo de Gasto)
Del 01 de enero al 30 de septiembre de 2023

Concepto	Egresos					Subejercicio 6 = (3 - 4)
	Aprobado	Ampliaciones/ (Reducciones)	Modificado	Devengado	Pagado	
	1	2	3 = (1 + 2)	4	5	
Gasto Corriente	19,968,990	1,831,010	21,800,000	15,502,117	15,502,117	6,297,883
Gasto de Capital	70,000	468,990	538,990	562,611	562,611	-23,621
Amortización de la Deuda y Disminución de Pasivos	0		0	0	0	0
Total del Gasto	20,038,990	2,300,000	22,338,990	16,064,728	16,064,728	6,274,262



UNIVERSIDAD POLITÉCNICA DE TLAXCALA REGION PONIENTE
CLAVE: 29EPO0002B
RECTORÍA



UNIVERSIDAD POLITÉCNICA DE TLAXCALA REGION PONIENTE
SECRETARÍA ADMINISTRATIVA
CLAVE: 29EPO0002B

SECTOR PARAESTATAL

Cuenta Pública 2023
 Universidad Politécnica de Tlaxcala
 Estado Analítico del Ejercicio del Presupuesto de Egresos
 Clasificación Funcional (Finalidad y Función)
 Del 01 de enero al 30 de septiembre de 2023


Concepto	Egresos					Subejercicio
	Aprobado	Aportaciones/ (Reducciones)	Modificado	Devenido	Pagado	
	1	2	3 = (1 + 2)	4	5	
Gobierno	0	0	0	0	0	0
Legislación	0	0	0	0	0	0
Justicia	0	0	0	0	0	0
Coordinación de la Política de Gobierno	0	0	0	0	0	0
Relaciones Exteriores	0	0	0	0	0	0
Asuntos Financieros y Hacendarios	0	0	0	0	0	0
Seguridad Nacional	0	0	0	0	0	0
Asuntos de Orden Público y de Seguridad Interior	0	0	0	0	0	0
Otros Servicios Generales	0	0	0	0	0	0
Desarrollo Social	20,038,990	2,300,000	22,338,990	16,064,728	16,064,728	6,274,262
Protección Ambiental	0	0	0	0	0	0
Vivienda y Servicios a la Comunidad	0	0	0	0	0	0
Salud	0	0	0	0	0	0
Recreación, Cultura y Otras Manifestaciones Sociales	0	0	0	0	0	0
Educación	20,038,990	2,300,000	22,338,990	16,064,728	16,064,728	6,274,262
Protección Social	0	0	0	0	0	0
Otros Asuntos Sociales	0	0	0	0	0	0
Desarrollo Económico	0	0	0	0	0	0
Asuntos Económicos, Comerciales y Laborales en General	0	0	0	0	0	0
Agropecuaria, Silvicultura, Pesca y Caza	0	0	0	0	0	0
Combustibles y Energía	0	0	0	0	0	0
Minería, Manufacturas y Construcción	0	0	0	0	0	0
Transporte	0	0	0	0	0	0
Comunicaciones	0	0	0	0	0	0
Turismo	0	0	0	0	0	0
Ciencia, Tecnología e Innovación	0	0	0	0	0	0
Otras Industrias y Otros Asuntos Económicos	0	0	0	0	0	0
Otras no Clasificadas en Funciones Anteriores	0	0	0	0	0	0
Transacciones de la Deuda Pública / Costo Financiero de la Deuda	0	0	0	0	0	0
Transferencias, Participaciones y Aportaciones entre Diferentes Niveles y Ordenes	0	0	0	0	0	0
Sanearamiento del Sistema Financiero	0	0	0	0	0	0
Adeudos de Ejercicios Fiscales Anteriores	0	0	0	0	0	0
Total del Gasto	20,038,990	2,300,000	22,338,990	16,064,728	16,064,728	6,274,262

Cuenta Pública 2023
 Universidad Politecnica de Tlaxcala Region Poniente
 Endeudamiento Neto
 Del 01 de enero al 30 de septiembre de 2023

Identificación de Crédito o Instrumento	Colocación	Amortización	Endeudamiento Neto
	A	B	C = A - B
Creditos Bancarios			
			0
			0
			0
			0
			0
			0
			0
			0
Total Créditos Bancarios	0	0	0
Otros Instrumentos de Deuda			
			0
			0
			0
			0
			0
			0
			0
			0
Total Otros Instrumentos de Deuda	0	0	0
TOTAL	0	0	0

 **UPTCP**
 UNIVERSIDAD POLITÉCNICA
 DE TLAXCALA REGION PONIENTE
 CLAVE: 29EP00002B
 RECTORÍA

Presupuestaria / 8



 **UPTCP**
 UNIVERSIDAD POLITÉCNICA
 DE TLAXCALA REGION PONIENTE
 SECRETARÍA ADMINISTRATIVA
 CLAVE: 29EP00002B

SECTOR PARAESTATAL

Cuenta Pública 2023
 Universidad Politécnica de Tlaxcala Region Poniente
 Intereses de la Deuda
 Del 1 de enero al 30 de septiembre de 2023

Identificación de Crédito o Instrumento	Devengado	Pagado
Créditos Bancarios		
Total Créditos Bancarios	0	0

Otros Instrumentos de Deuda		
Total Otros Instrumentos de Deuda	0	0

TOTAL	0	0
--------------	----------	----------

Universidad Politécnica de Tlaxcala Region Poniente
Indicadores de Postura Fiscal
Del 01 de enero al 30 de septiembre de 2023

Concepto	Estimado/ Aprobado	Devengado	Recaudado/ Pagado
I. Ingresos Presupuestarios	20,038,990	17,229,309	17,229,309
1. Ingresos del Gobierno de la Entidad Federativa	0	0	0
2. Ingresos del Sector Paraestatal	20,038,990	17,229,309	17,229,309
II. Egresos Presupuestarios	20,038,990	16,064,728	16,064,728
3. Egresos del Gobierno de la Entidad Federativa	0	0	0
4. Egresos del Sector Paraestatal	20,038,990	16,064,728	16,064,728
III. Balance Presupuestario (Superávit o Déficit) (III = I - II)	0	1,164,581	1,164,581

Concepto	Estimado/ Aprobado	Devengado	Recaudado/ Pagado
III. Balance presupuestario (Superávit o Déficit)	0	1,164,581	1,164,581
IV. Intereses, Comisiones y Gastos de la Deuda	0	0	0
V. Balance Primario (Superávit o Déficit) (V= III + IV)	0	1,164,581	1,164,581

Concepto	Estimado/ Aprobado	Devengado	Recaudado/ Pagado
A. Financiamiento	0	0	0
B. Amortización de la deuda	0	0	0
C. Financiamiento Neto	0	0	0

1. Los Ingresos que se presentan son los ingresos presupuestarios totales sin incluir los ingresos por financiamientos. Los Ingresos del Gobierno de la Entidad Federativa corresponden a los del Poder Ejecutivo, Legislativo Judicial y Autónomos



Presupuestaria / 10

